

» GEBEN SIE HOCH- WASSER EINEN KORB!

HOMA Flut-Set & Flut-Set Pro: Für schnelle Hilfe im Notfall

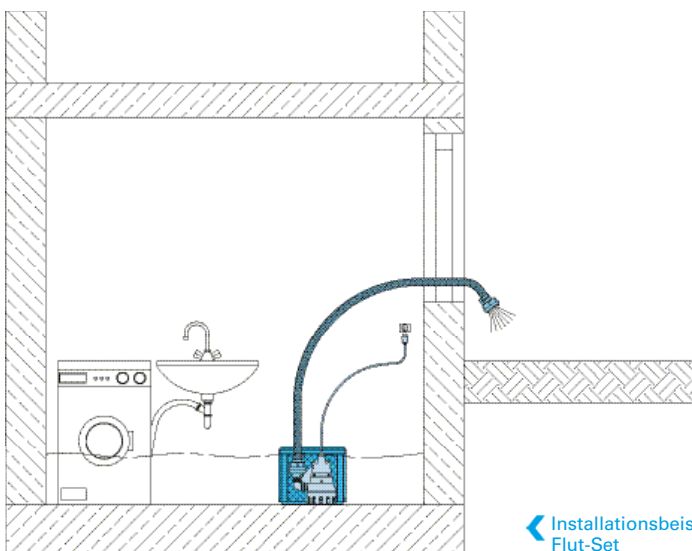
- › Für effektive Entwässerung
- › Für höchste Zuverlässigkeit
- › Für einfache Handhabung





» SEIEN SIE JEDERZEIT AUF DEN FALL DER FÄLLE VORBEREITET!

Die Natur hat ihre eigenen Gesetze. Und niemand kann genau vorhersagen, wann das nächste Hochwasser Kellerräume und Garagen überflutet. Um jederzeit für den Fall der Fälle vorbereitet zu sein, hat HOMA die leistungsstarken Flut-Set's entwickelt. Die handlichen, leichten Set's im praktischen Tragekorb sollten in keinem gefährdeten Haushalt fehlen. Denn wenn die Pegel steigen, sind sie bei Bedarf schneller zur Stelle als die Feuerwehr. Also dann: Bringen Sie im Notfall alles in trockene Tücher!



◀ Installationsbeispiel
Flut-Set

» ERSTE HILFE STATT ZWEITE WAHL!

Einfachste Bedienung:

Wenn das Hochwasser plötzlich steigt, ist schnelle Hilfe gefragt. Gut, dass die HOMA Flut-Sets sofort einsatzbereit sind: Einfach den Tragekorb mit der Pumpe auf den Boden stellen, den Gewebe-Abflussschlauch per Schnellkupplung anbringen und den Netzstecker anschließen. Und schon beginnt bereits das Abpumpen – je nach Modell sogar bis in eine Höhe von über zwölf Metern. Praktischer und schneller geht es nicht!

Leistungsstarke Top-Qualität:

Herzstück der HOMA Flut-Sets sind die kraftvollen Schmutzwasser-Tauchmotorpumpen die mit einer automatischen Schwimmerschaltung ausgestattet sind. Selbst Schmutzwasser mit groben Festanteilen können problemlos abgepumpt werden. Die besonders robuste HBP-Pumpe im Flut-Set Pro kommt dabei sogar mit abrasiven Sand- oder Schlammverunreinigen zurecht.

Der Kühlmantel gewährleistet, dass der Motor auch bei geringem Wasserstand immer ausreichend gekühlt wird. Sicher ist sicher!

Einfache Anwendung:



1. Box öffnen



2. Schlauch anbringen



3. Schwimmerschalter fixieren



4. Pumpe ans Netz anschließen

ÜBERZEUGENDE AUSSTATTUNG

- » robuste Tauchmotorpumpen für extreme Langlebigkeit
- » freier Durchgang: Flut-Set: Ø 20 mm / Flut-Set Pro: Ø 6mm für die Förderung feststoffhaltiger Medien
- » Pumpe mit Schnellspanverschluss im Korb fixiert – in kürzester Zeit auch außerhalb des Korbes verwendbar
- » Tragekorb für Transport, Lagerung und als Verschlammungsschutz beim Betrieb der Pumpe



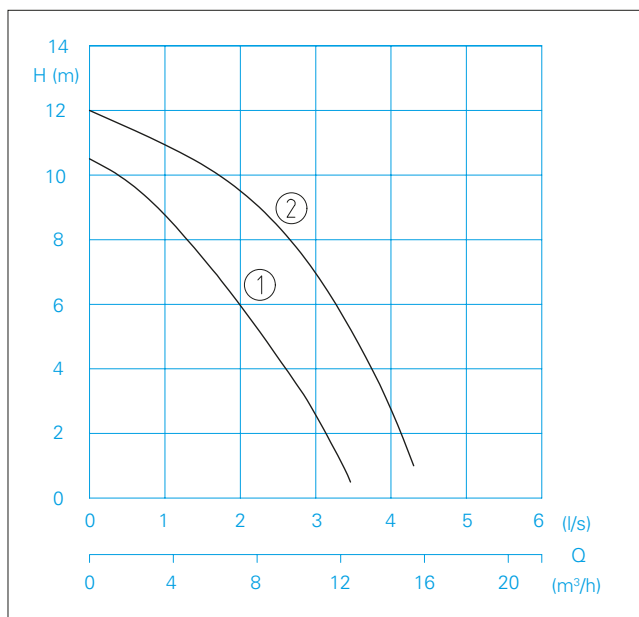
» LEISTUNG - DIE ÜBERZEUGT

Die HOMA Flut-Set's sind immer dann zur Stelle, wenn es drauf ankommt. Die starke Pumpleistung, das einfache Handling und die praktische Aufbewahrung überzeugen. Jetzt vorsorgen und auf Nummer sicher gehen!

TECHNISCHE DATEN

Typ	Motorleistung P1 (kW)	Motorleistung P2 (kW)	Hmax (m)	Qmax (m³/h)	Nennstrom (A)	Druckanschluss	Gewicht (kg)
① Flut-Set	0,75	0,38	10,5	12,5	3,5	G1 1/4	11,2
② Flut-Set Pro	0,67	0,40	12,0	15,5	3,0	G2	20,6

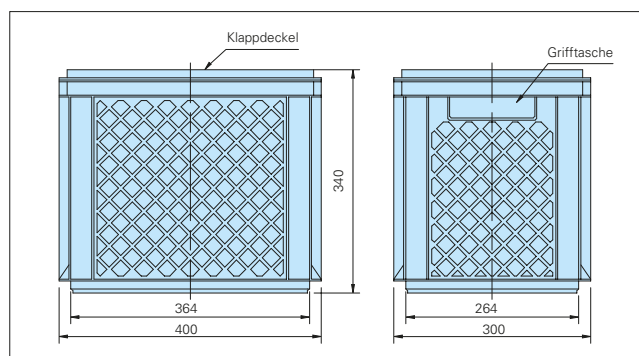
- » Einstufige Edelstahl-Kreiselpumpe mit untenliegendem (Flut Set) bzw. mit obenliegendem Druckanschluss (Flut-Set Pro)
- » Laufrad: Offenes Mehrschaufelrad, freier Durchgang
Flut-Set: Ø 20 mm / Flut-Set Pro: Ø 6 mm
- » Motor: Einphasen-Elektromotor, Motorschutz durch Temperaturüberwachung, Isolationsklasse F, Schutzart IP 68, dauergeschmierte Wälzlager
- » Wellendichtung:
Flut-Set: 3 Wellendichtringe
Flut-Set Pro: Wellendichtring und doppel-wirkender Gleitringdichtung in Ölbad
- » Motorwelle: Stark dimensionierte Chromstahl-Motorwelle. Dichtfläche Keramik beschichtet (Flut-Set)



WERKSTOFFE FLUT-SET / FLUT-SET PRO

Tragekorb	Polypropylen
Pumpengehäuse	glasfaserverstärkter Kunststoff / Grauguss GJL (Flut-Set Pro)
Laufrad	glasfaserverstärkter Kunststoff / Hartguss (Flut-Set Pro)
Motorgehäuse Schrauben	Edelstahl
Elastomere	NBR

ABMESSUNGEN (alle Maße in mm)



LIEFERUMFANG

- » Tragekorb für Transport, Lagerung und als Verschlämmungsschutz beim Betrieb der Pumpe
- » 10 m Gewebeschauch mit C-Kupplung. Flut-Set Ø 38 mm / Flut-Set Pro Ø 50 mm
- » Flut-Set: Bully C150 WA, Druckanschluss mit C-Kupplung, Schnellverschluss zur Pumpenbefestigung, 10 m Anschlusskabel mit Netzstecker, Rückschlagklappe, Arretierklammer für Schwimmer.
- » Flut-Set Pro: HBP503 WA, Druckanschluss mit C-Kupplung, Schnellverschluss zur Pumpenbefestigung, 10 m Anschlusskabel mit Netzstecker. Schaltgerät mit Hand / Automatik-Schalter und Motorschutzschalter

HOMA Pumpenfabrik GmbH

Industriestraße 1 » 53819 Neunkirchen-Seelscheid

Telefon: +49 (0) 2247 702- 0 » Fax: +49 (0) 2247 702- 44

E-Mail: info@homa-pumpen.de » Internet: www.homa-pumpen.de

